

平成30年3月4日

秋田県ラグビーフットボール協会
チーム代表者 各位

秋田県ラグビーフットボール協会
会長 千田 邦宏

安全推進講習会・セーフティアシスタント認定講習会の開催について（ご案内）

春暖の候 皆さまにおかれましては、ますますご健勝のこととお喜び申し上げます。

さて、今年度も「安全推進講習会」と「セーフティアシスタント認定講習会」を併せて下記のとおり開催いたします。

ラグビー競技におけるの重症事故を撲滅するため、関東協会に報告された事故を安全対策委員会で分析し、そのデータに基づいた安全対策講習会を計画し、その内容を県協会のグラウンドレベルまで落とし込むための重要な講習会ですので、ご参加いただきますようお願いいたします。

記

1. 日 時 平成30年4月21日（土）
14時00分～16時30分（安全推進講習会は16時まで）
2. 場 所 秋田県スポーツ科学センター 研修室
秋田市八橋運動公園1-5
TEL: 018-864-7911
3. 参加者 チーム代表者もしくは責任者（各チーム1名以上）および
セーフティアシスタント資格認定希望者・更新希望者
4. 内 容 (1) 医学・技術関連講習：安全なラグビーの実現に向けて
(2) 協会登録関係：登録システムのフォロー説明
5. その他 (1) 毎年受講が義務付けられている講習会です。講習内容を自チームの選手達へ周知できる方が、ご出席くださいますようお願いいたします。
(平成30年度のチーム登録するために受講番号が必要です。)
(2) **今年度もWRオンライン講習「Rugby Ready」と「Concussion（脳震盪一般向け）」の両方を受講していただくこととなります。合格証明書の有効期間は2年間となっておりますが、再度受講されるようお願いいたします。**
「Rugby Ready」は「テストを受け直す」をクリック、「Concussion（脳震盪一般向け）」は「リセット」をクリック、受講し計2枚の合格書を持参していただくこととなります。
(3) 本講習会は「セーフティアシスタント認定講習会」のカリキュラムの一部といたします。認定講習は引続き16時30分まで実施いたします。更新の方は、冊子「ラグビー外傷・障害対応マニュアル」を持参してください。

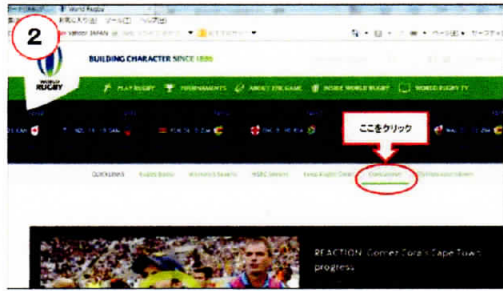
以上

[担当者] 安全対策委員長 大友 治

ワールドラグビー「修了証」をプリントアウトする手順



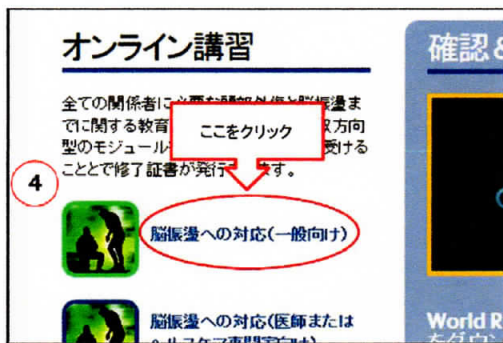
1 日本協会HPにあるワールドラグビーの
バナーをクリックしワールドラグビーのHPへ



2 「Concussion」をクリックし、
次の画面へ



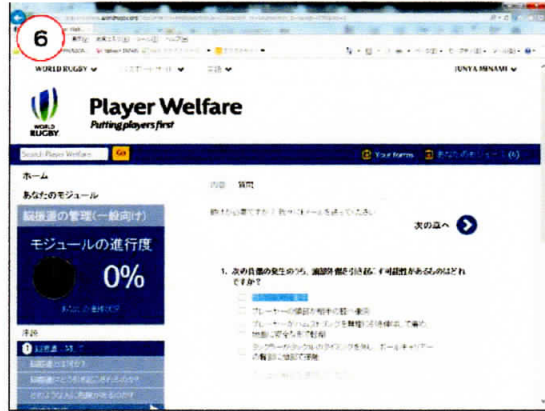
3 「LANGUAGE」をクリックし、
「日本語」を選択する。



4 「脳振盪への対応(一般向け)」を選択し、
ユーザーログイン画面へ



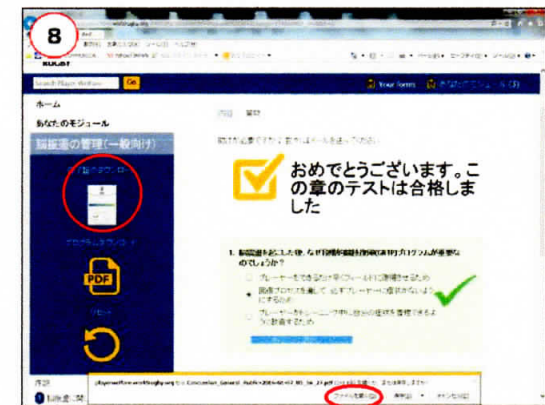
5



6 ログイン後、
オンライン講習の各問題に答える。



7 各章の最後にある「章末問題」に答えて
「修了証」をダウンロードし、プリントアウトして下さい。



8

修了証

修了証について

安全推進講習会を受講するには
修了証が必要です。
**当日は修了証をプリントアウトして
必ず持参ください。**

ユーザー登録は
ユーザー名をローマ字(半角)で
登録して下さい。
日本語で登録すると
「x x x x」と表記されます。
**氏名が表記されていないと
修了証として認められませんので
予めご注意ください。**